

بسمه تعالی

راهنامه‌ی پردازش

فارغ التحصیلی دانشجو

این پردازش جهت فارغ‌التحصیل کردن یک دانشجو یا برگرداندن یک دانشجو از وضعیت "فارغ‌التحصیلی" به کار می‌رود. هر دو مورد فوق برای "فارغ‌التحصیلی موقت" نیز قابل انجام است.

فارغ‌التحصیلی دانشجو

فارغ‌التحصیل کردن برگشت از فارغ‌التحصیلی

شماره نامه صورتجلسه فارغ‌التحصیلی تاریخ نامه صورتجلسه / / نوع عملیات فارغ‌التحصیلی

شماره دانشجو نام خانوادگی و نام

آخرین ترم وضعیت آخرین ترم

وضعیت فعلی دانشجو

نظام فعلی دانشجو

دانشگاه

گروه آموزشی مقطع

رشته دوره

نظام فارغ‌التحصیلی دانشجو

دانشگاه

گروه آموزشی مقطع

رشته دوره

تاریخ فارغ‌التحصیلی / /

در صورتی که دانشجو بدهی شپریه دارد آیا فارغ‌التحصیل شود؟ خبر

وضعیت آخرین ترم دانشجو ثبت نام نکرده است. آیا این ترم حذف گردد؟ بیه

زیر فرم فارغ التحصیل کردن :

نوع عملیات را انتخاب کرده، شماره و تاریخ نامه صورتجلسه فارغ التحصیلی را وارد کرده و شماره دانشجو وارد می شود.

فارغ التحصیلی دانشجو

فارغ التحصیل کردن برگشت از فارغ التحصیلی

شماره نامه صورتجلسه فارغ التحصیلی تاریخ نامه صورتجلسه نوع عملیات تاریخ التحصیلی

شماره دانشجو نام خانوادگی و نام

آخرین ترم ۳۸۹۱ ترم اول سال تحصیلی ۸۹-۹۰ وضعیت آخرین ترم ثبت نام نکرده

وضعیت فعلی دانشجو ثبت نام نکرده

نظام فعلی دانشجو

دانشکده عمران

گروه آموزشی عمران

رشته مهندسی عمران

نظام فارغ التحصیلی دانشجو

دانشکده ۱۹ عمران

گروه آموزشی ۱۰ عمران



رشته ۱۶ مهندسی عمران

تاریخ فارغ التحصیلی ۱۳۸۹/ ۱۱/ ۳۰


در صورتی که دانشجو بدهی شهریه دارد آیا فارغ التحصیل شود؟ خیر

وضعیت آخرین ترم دانشجو ثبت نام نکرده است، آیا این ترم حذف گردد؟ بله

جهت فارغ التحصیل کردن دانشجو در نظامی غیر از نظام تحصیلی اش (مثلا در مورد فارغ التحصیلی در مقطع پایین تر) می توان در قسمت "نظام فارغ التحصیلی دانشجو" نظام تحصیلی مورد نظر برای فارغ التحصیلی دانشجو را تغییر داد.

پاسخ دو پرسش پایین فرم را تعیین کرده و با کلیک بر روی دکمه  ، امکان انجام عملیات بررسی شده و با کلیک بر روی دکمه  ، اقدام به فارغ التحصیلی دانشجو می شود.


زیر فرم برگشت از فارغ التحصیلی :


شماره و تاریخ نامه مجوز و نوع عملیات را انتخاب کرده، شماره دانشجو وارد شده و با کلیک بر روی دکمه ، اطلاعات فارغ التحصیلی دانشجو در فرم نمایش داده می‌شود.

فارغ التحصیل کردن برگشت از فارغ التحصیلی



<input type="text"/>	شماره مجوز	<input type="text"/>	تاریخ نامه مجوز	<input type="text"/>	نوع عملیات
<input type="text"/>	شماره دانشجو	<input type="text"/>	<input type="text"/>	<input type="text"/>	نام خانوادگی و نام
<input type="text"/>	آخرین ترم	<input type="text"/>	ترم اول سال تحصیلی	<input type="text"/>	وضعیت آخرین ترم
<input type="text"/>	وضعیت فعلی دانشجو	<input type="text"/>			
نظام فعلی دانشجو					
<input type="text"/>	دانشکده	<input type="text"/>	معدن	<input type="text"/>	مقطع کارشناسی
<input type="text"/>	گروه آموزشی	<input type="text"/>	استخراج	<input type="text"/>	دوره روزانه
<input type="text"/>	رشته	<input type="text"/>			
نظام فارغ التحصیلی دانشجو					
<input type="text"/>	دانشکده	<input type="text"/>	معدن	<input type="text"/>	مقطع کارشناسی
<input type="text"/>	گروه آموزشی	<input type="text"/>	استخراج	<input type="text"/>	دوره روزانه
<input type="text"/>	رشته	<input type="text"/>			
تاریخ فارغ التحصیلی <input type="text" value="۱۳۸۷/۱۱/۳۰"/>					


با کلیک بر روی دکمه ، دانشجو از وضعیت فارغ التحصیلی به وضعیت مشغول به تحصیل بازمی‌گردد.

دکمه ، جهت خالی کردن فرم از اطلاعات قبلی به کار می‌رود.

زیر فرم تغییر تاریخ فارغ التحصیلی :

با دادن شماره دانشجو و کلیک بر روی دکمه جستجو اطلاعات مربوط به فارغ التحصیلی دانشجو را مشاهده کرده و زمان جدید فارغ التحصیل کردن دانشجو را تغییر داد.

فارغ التحصیلی دانشجو برگشت از فارغ التحصیلی تغییر تاریخ فارغ التحصیلی



<input type="text"/>	شماره دانشجو	<input type="text"/>	<input type="text"/>	<input type="text"/>	نام خانوادگی و نام
<input type="text"/>	آخرین ترم	<input type="text"/>	<input type="text"/>	<input type="text"/>	وضعیت آخرین ترم
<input type="text"/>	وضعیت فعلی دانشجو	<input type="text"/>			
نظام فارغ التحصیلی دانشجو					
<input type="text"/>	دانشکده	<input type="text"/>	معدن	<input type="text"/>	مقطع
<input type="text"/>	گروه آموزشی	<input type="text"/>	استخراج	<input type="text"/>	دوره
<input type="text"/>	رشته	<input type="text"/>			
تاریخ فارغ التحصیلی <input type="text" value="/ /"/>					